

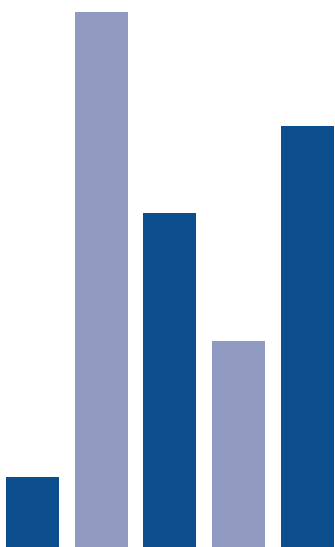


RÉPUBLIQUE
FRANÇAISE

*Liberté
Égalité
Fraternité*



UNIVERSITÉ
CAEN
NORMANDIE

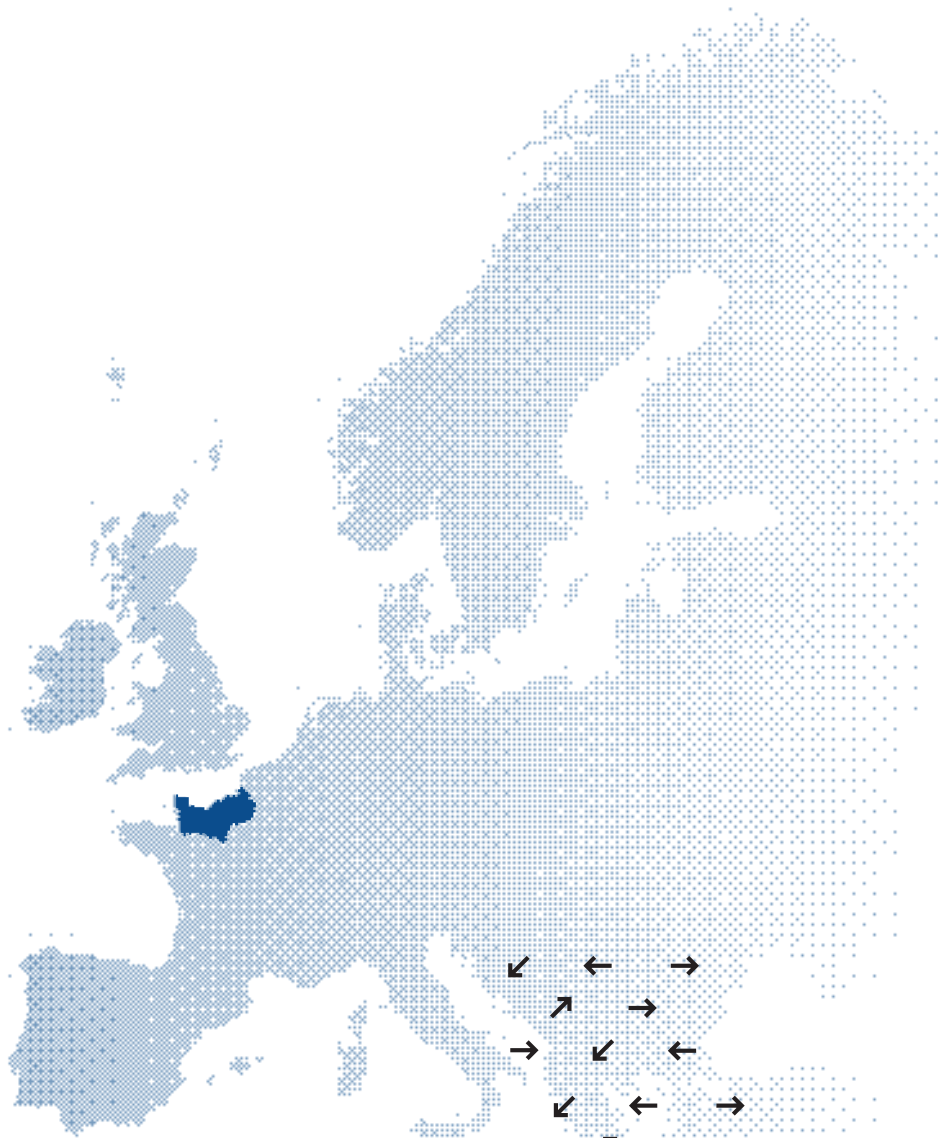


FORMATION PROFESSIONNELLE

CHIFFRES 2020

WWW . UNICAEN . FR





L'UNIVERSITÉ DE CAEN NORMANDIE

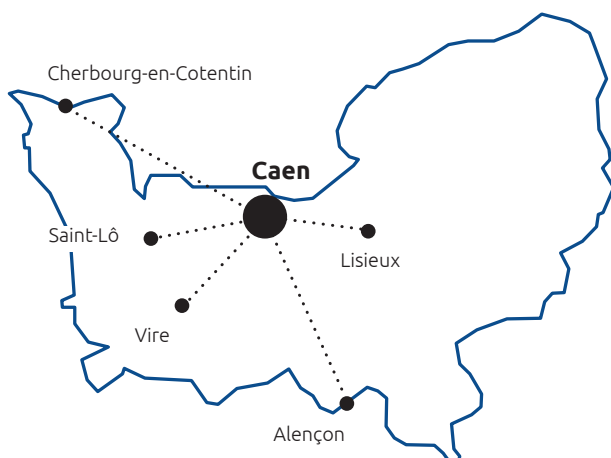
L'université de Caen Normandie est un acteur majeur et un moteur de développement de l'enseignement supérieur et de la recherche en Normandie. UNICAEN est membre de la communauté d'universités et d'établissements Normandie Université.

DES TALENTS MULTIPLES POUR RÉPONDRE AUX ENJEUX D'AVENIR

Pluridisciplinaire, elle accueille plus de 33 000 étudiants au sein de 12 composantes (UFR, écoles, instituts). Elle propose des diplômes reconnus et contrôlés par l'État et transférables dans de nombreux pays européens grâce au système LMD - Licence-master-doctorat. Ces formations vont du bac+2 au bac+8 et sont accessibles en formation initiale, continue et en alternance.

L'université propose également une offre de formation professionnelle répondant à des besoins différents pour tous types de publics : des formations diplômantes, des formations spécifiques courtes, des formations sur mesure et des certifications. Disposant d'un service 100% dédié à la formation continue et à l'apprentissage chargé d'accompagner au quotidien les composantes d'enseignement, le monde socio-économique et les partenaires institutionnels, UNICAEN est un acteur incontournable de la formation tout au long de la vie.

Ambitieuse en recherche, elle abrite 45 unités de recherche, dont 21 labellisées par les grands organismes (CNRS, INRA, INSERM, CEA). Elle est dotée d'un service dédié à la valorisation et aux transferts de technologie ainsi que de cellules spécifiques pour le montage de projets nationaux, européens et internationaux.



FORMATION PROFESSIONNELLE ANNÉE 2020

source UNICAEN : SUFCA - Service universitaire de la Formation continue & de l'apprentissage

FORMATION CONTINUE

CHIFFRE D'AFFAIRES 7 256 035 €

4 222 stagiaires

RÉPARTITION PAR DISPOSITIF

	STAGIAIRES	HEURES STAGIAIRES
au titre du plan des compétences	1 763	167 273
au titre du projet transition professionnelle	107	29 291
sous contrat en alternance (<i>contrat de professionnalisation</i>)	633	143 770
relevant d'un dispositif d'aide	399	143 925
inscrits à leur initiative	1 306	191 762
professions libérales, commerçants, etc.	14	2 160
TOTAL	4 222	678 181

RÉPARTITION PAR TYPE DE DIPLÔME

	STAGIAIRES	HEURES STAGIAIRES
formations diplômantes		
parcours, DUT, licence, licence professionnelle, master		
niveau indéterminé	56	10 399
niveau 4 (Bac)	171	17 813
niveau 5 (Bac+2)	58	12 733
niveau 6 (Bac +3 & 4)	738	172 494
niveau 7 (Master / Ingénieur)	1 177	309 122
diplômes d'université & formations qualifiantes		
niveau indéterminé	1 295	106 793
niveau 4 (Bac)	16	380
niveau 5 (Bac +2)	140	14 271
niveau 6 (Bac +3 & 4)	446	28 621
niveau 7 (Master / Ingénieur)	42	2 261
niveau 8 (Doctorat)	83	3 294
TOTAL	4 222	678 181

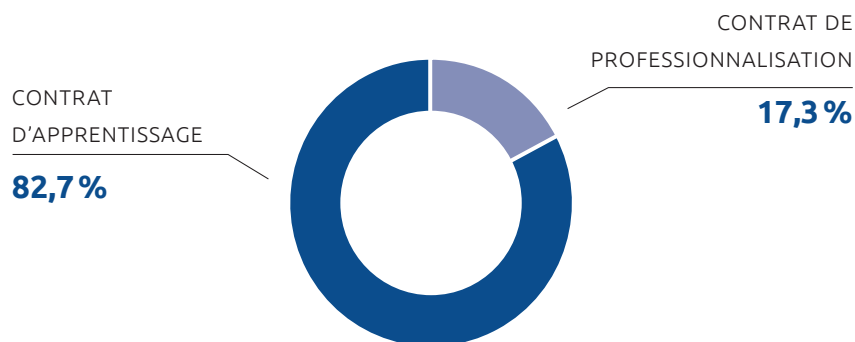
RÉPARTITION PAR DOMAINE

	STAGIAIRES	HEURES STAGIAIRES
Droit · Économie · Gestion	160	42 822
Sciences humaines & sociales	938	45 219
Sciences · Technologies	1 961	435 767
Sciences du vivant et de la santé	990	136 236
Formations générales	173	18 137
TOTAL	4 222	678 181

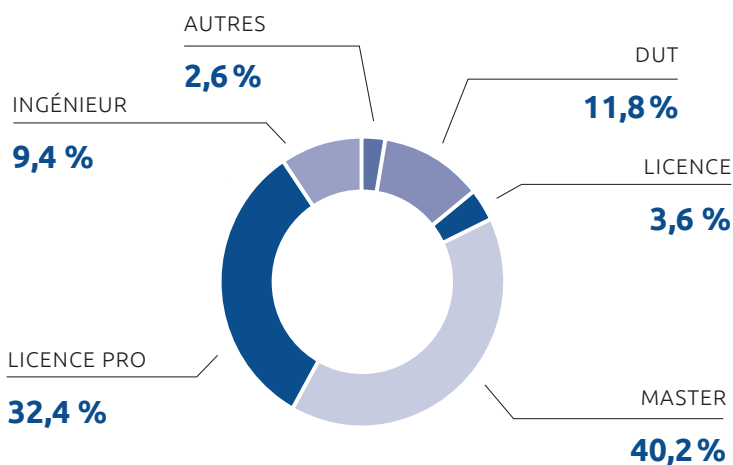
ALTERNANCE

source UNICAEN : SUFCA · Service universitaire de la formation continue & de l'apprentissage

1 222 ALTERNANTS EN 2020-2021



RÉPARTITION DES ALTERNANTS PAR TYPE DE DIPLÔME



FORMATION CONTINUE

RÉUSSITE AUX DIPLÔMES NATIONAUX

- DUT : 100 %
- Licence, Licence Professionnelle : 96 %
- Master : 87 %

Retrouvez le détail par diplôme sur <https://formation-pro.unicaen.fr/ressources/>

SATISFACTION DE NOS DIPLÔMÉS

source UNICAEN : EOI · Espace orientation insertion | Observatoire UNICAEN

- DUT : 92 %
- Licence Professionnelle : 90 %
- Master : 90 %

Retrouvez le détail par diplôme sur <https://formation-pro.unicaen.fr/ressources/>

INSERTION DE NOS DIPLÔMÉS

source UNICAEN : EOI · Espace orientation insertion | Observatoire UNICAEN

- DUT : 85,7 %
- Licence Professionnelle : 85,5 %
- Master : 85,8 %

Retrouvez le détail par diplôme sur

<https://www.unicaen.fr/formation/nos-enquetes/quel-devenir-pour-les-diplomes-unicaen/>

POURSUITE D'ÉTUDES DE NOS DIPLÔMÉS

- DUT : 75,7 %
- Licence Professionnelle : 18,8 %
- Master : 0,7 %

APPRENTISSAGE

RÉUSSITE AUX DIPLÔMES NATIONAUX

- DUT : 98 %
- Licence, Licence Professionnelle : 98 %
- Master : 97 %

Retrouvez le détail par diplôme sur <https://formation-pro.unicaen.fr/ressources/>

INTERRUPTION EN COURS DE FORMATION

source UNICAEN : SUFCA | FCA Manager

- DUT : 2,4 %
- Licence Professionnelle : 2 %
- Master, Ingénieur : 1,2 %

RUPTURE DES CONTRATS D'APPRENTISSAGE

source UNICAEN : SUFCA | FCA Manager

- DUT : 7,1 %
- Licence, Licence Professionnelle : 3,1 %
- Master, Ingénieur : 9,3 %

SATISFACTION DE NOS DIPLÔMÉS

source UNICAEN : EOI · Espace orientation insertion | Observatoire UNICAEN

- DUT : 92 %
- Licence Professionnelle : 90 %
- Master : 90 %

Retrouvez le détail par diplôme sur <https://formation-pro.unicaen.fr/ressources/>

INSERTION DE NOS DIPLÔMÉS

source UNICAEN : EOI · Espace orientation insertion | Observatoire UNICAEN

- DUT : 100 %
- Licence Professionnelle : 81,7 %
- Master : 88,6 %

Retrouvez le détail par diplôme sur

<https://www.unicaen.fr/formation/nos-enquetes/quel-devenir-pour-les-diplomes-unicaen/>

POURSUITE D'ÉTUDES DE NOS DIPLÔMÉS

source UNICAEN : EOI · Espace orientation insertion | Observatoire UNICAEN

- DUT : 80,5 %
- Licence Professionnelle : 39,1 %
- Master : 12,6 %

TAUX D'EMPLOI & VALEUR AJOUTÉE

source externe : Enquête Seine 2020 – Région Normandie

Taux d'emploi à 7 mois observé pour les diplômés UNICAEN :

- Niveau 5 (DUT) : 100 %
- Niveau 6 et + (Licence Professionnelle, Master, Ingénieur) : 87,4 %

Valeur ajoutée* de l'université de Caen Normandie au niveau de la région Normandie :

- Niveau 5 (DUT) : 17,3
- Niveau 6 et + (Licence Professionnelle, Master, Ingénieur) : 11,1

*Valeur ajoutée = Taux d'emploi observé à 6 mois – Taux d'emploi attendu à 6 mois

